



拼音教学视频 第二课 课后练习

miáo yì miáo xiě yì xiě

一、描一描，写一写。

a	a

o	o

kàn yí kàn zài pá shān tú shàng de wèi zhì zài gěi tā mēn

二、看一看 a 在爬山图上的位置，再给它们在拼音格里标出四个声调。



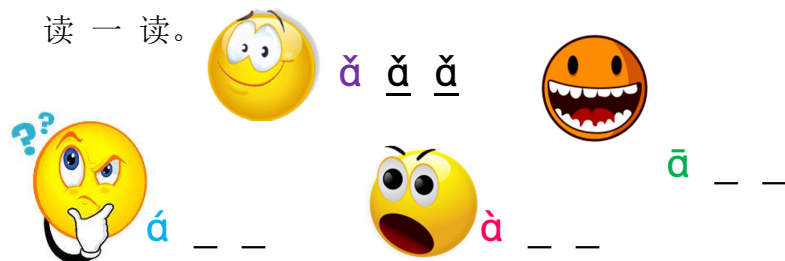
a	a	a	a

kàn kàn tú zhào yàng zì xiě yì xiě zài dà shēng de

三、看看图，照样子写一写，再大声地

dú yì dú

读一读。

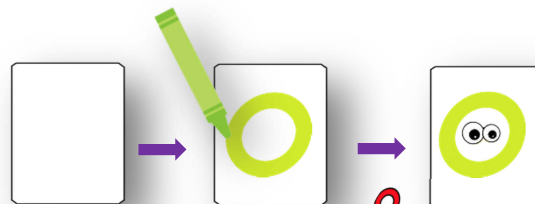


shǒu gōng xiǎo zhì zuò

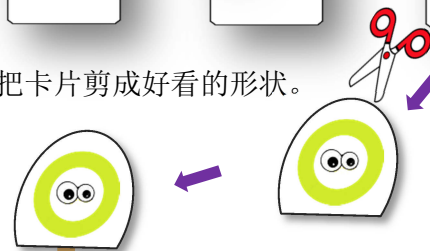
lǎo èr

四、手工小制作——老二。

1. 在一张卡片上画上 O，还可以装饰起来。



2. 把卡片剪成好看的形状。



3. 再粘贴上一根小木棍。

记得要带好它
去上第三课哦!